

Principales Indicadores Económicos y Sociales de la Provincia de Alicante

Documento nº 2

Junio 2016

(Datos actualizados a fecha 20/06/16)

CUADRO RESUMEN DE INDICADORES

	Fecha último dato	Último dato		% Alc/Esp	% Variación periodo anterior		% Variación año anterior	
		Alicante	España		Alicante	España	Alicante	España
Estructura Productiva								
Sociedades constituidas	abr.-16	456	9.512	4,8%	0,0%	-3,3%	10,1%	14,8%
Sociedades disueltas	abr.-16	51	1.533	3,3%	-1,9%	-13,4%	10,9%	6,5%
Afiliación Régimen General	may.-16	445.576	13.124.611	3,4%	0,7%	0,4%	4,0%	2,6%
Afiliación Autónomos	may.-16	123.292	3.199.553	3,9%	0,3%	0,3%	1,7%	0,8%
Situación Social								
Paro registrado	may.-16	175.097	3.891.403	4,5%	-2,1%	-3,0%	-7,5%	-7,7%
EPA	mar.-16	23,62%	21,00%	112,5%	2,9%	0,5%	-10,6%	-11,7%
Recaudación IRPF	mar.-16	260.873	19.555.585	1,3%	-6,1%	7,6%	-2,5%	-5,6%
Pensionistas	may.-16	306.084	9.384.016	3,3%	0,1%	0,1%	1,1%	1,1%
Pensión media	may.-16	782,71	902,31	86,7%	0,2%	0,2%	1,7%	1,9%
IPC	may.-16	102,564	103,08	99,5%	0,6%	0,5%	-1,4%	-1,0%
Comercio exterior								
Exportaciones	abr.-16	444.900	22.244.732	2,0%	-1,9%	-0,9%	-5,9%	6,3%
Importaciones	abr.-16	321.134	22.882.017	1,4%	-5,8%	-1,5%	-0,9%	-1,2%
Saldo comercial	abr.-16	123.767	-637.285		10,0%	-19,9%	-16,7%	-71,7%
Sector Construcción-Inmobiliario								
Visados obra nueva (viviendas)	mar.-16	653	6.176	10,6%	104,1%	9,1%	573,2%	101,6%
Viviendas libres terminadas	mar.-16	260	3.624	7,2%	-37,3%	28,7%	-37,8%	32,6%
Compraventa de viviendas	abr.-16	2.476	35.199	7,0%	16,0%	10,3%	27,8%	29,2%
Precio del suelo	mar.-16	109,98	157,73	69,7%	-27,4%	3,9%	-29,9%	5,3%
Valor tasado vivienda libre	mar.-16	1.229	1.492	82,3%	-0,9%	0,2%	1,0%	2,4%
Sector Turístico								
Pernoctaciones hoteles	abr.-16	1.416.972	23.387.155	6,1%	7,4%	6,9%	-1,9%	1,3%
Pernoctaciones campings	abr.-16	291.559	1.726.780	16,9%	-25,4%	-12,1%	-0,6%	-17,2%
Pernoctaciones apartamentos	abr.-16	406.187	4.381.714	9,3%	6,1%	-9,5%	-0,7%	2,6%
Pernoctaciones turismo rural	abr.-16	7.078	590.356	1,2%	-12,2%	-24,6%	-22,7%	-19,2%
Actividad y demanda								
Consumo gasolina+gasóleo	abr.-16	71.313	2.238.130	3,2%	-2,6%	-0,7%	-0,5%	4,0%
Utilización autopista (IMD)	mar.-16	16.542	17.717	93,4%	25,3%	19,3%	24,3%	16,7%
Matriculación turismos	abr.-16	5.202	107.444	4,8%	-57,3%	-9,9%	50,3%	23,8%
Pasajeros aeropuerto	abr.-16	1.016.734	17.955.210	5,7%	21,6%	9,3%	10,0%	7,0%
Contenedores (TEUS) puerto	abr.-16	13.367	1.276.634	1,0%	-9,5%	1,7%	39,6%	4,9%
Pasajeros puerto	abr.-16	18.571	2.276.608	0,8%	159,4%	10,5%	-13,5%	-4,3%

* En la última página se indican las fuentes estadísticas utilizadas, la periodicidad y las unidades de las variables

ESTRUCTURA PRODUCTIVA

- ✘ En abril Alicante repite el número de sociedades mercantiles constituidas del mes anterior, es decir, 456 nuevas empresas. Comparado con los valores del año 2015 supone un claro incremento, del 10,1%. Este aumento anual queda no obstante por debajo del crecimiento del conjunto de España que ha sido del 14,8%.
- ✘ Por el lado de las disoluciones, Alicante reduce respecto al mes de abril el número de empresas que abandonan, pero lo hace con menor intensidad del que se aprecia en el conjunto de España. En los 4 primeros meses del año, en Alicante se han disuelto 44 sociedades más que en el mismo periodo del 2015, un 16% más.
- ✘ En el primer cuatrimestre del 2016, la constitución de empresas mercantiles en Alicante anota un incremento anual del 2%. Este dato es inferior al registrado en el conjunto de España que se eleva hasta el 12%.
- ✘ La afiliación al Régimen General de la Seguridad Social en mayo en Alicante se eleva hasta los 445.576 trabajadores, un 0,7% superior a los datos registrados hace un mes y un 4% más que hace un año.
- ✘ En los trabajadores del Régimen de Autónomos el incremento mensual en la provincia ha sido ligeramente inferior al del otro colectivo, un 0,3%, pero por el contrario, respecto a los valores del mismo mes del 2015 el aumento se eleva hasta el 1,7%.
- ✘ Estos dos colectivos de trabajadores, tanto por separado como conjuntamente, muestran un incremento en mayo respecto a los valores de mayo del 2015, superiores a la media nacional.

SITUACIÓN SOCIAL

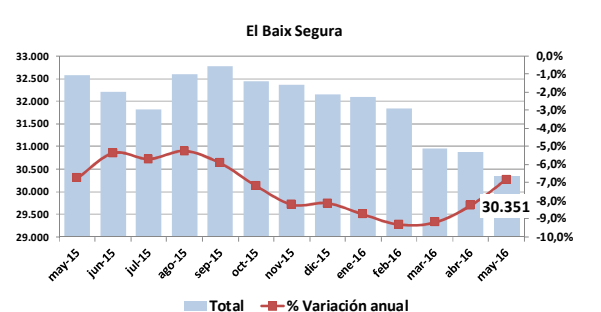
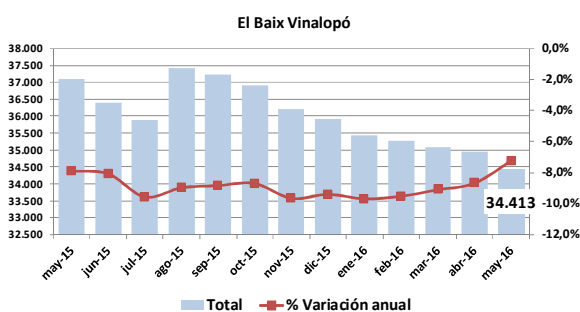
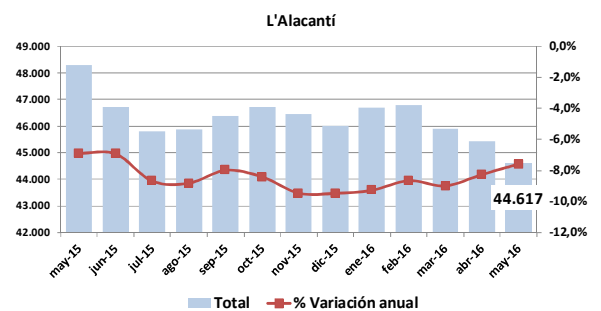
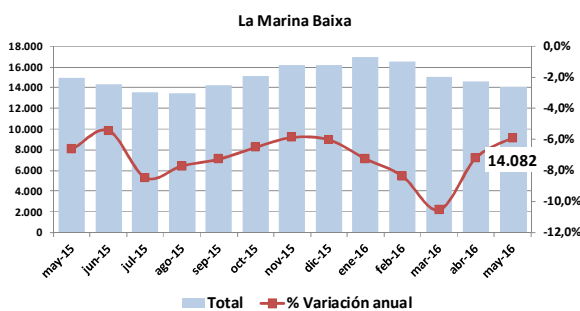
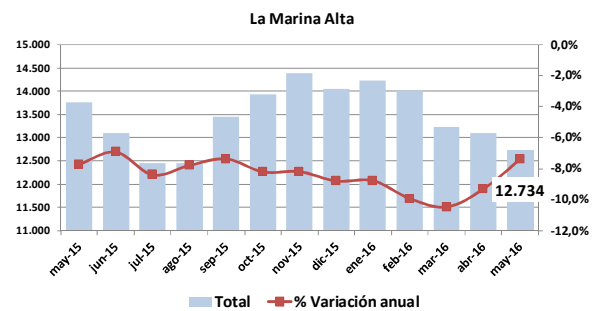
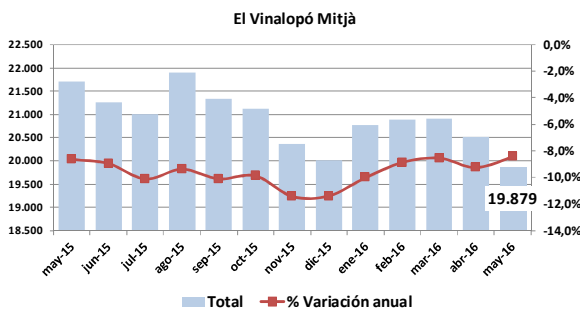
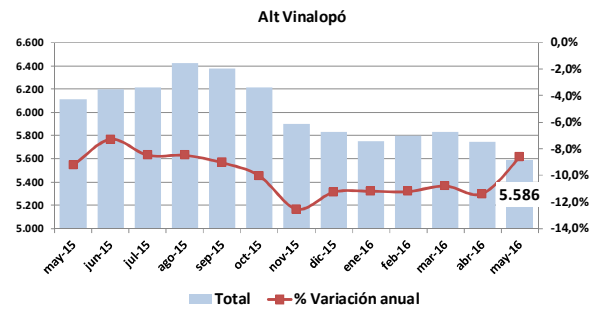
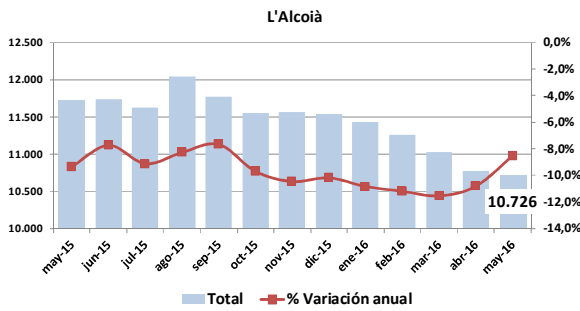
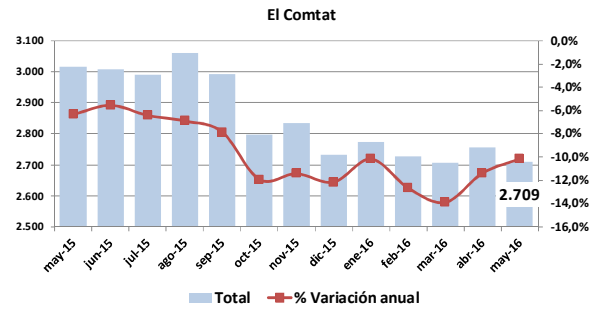
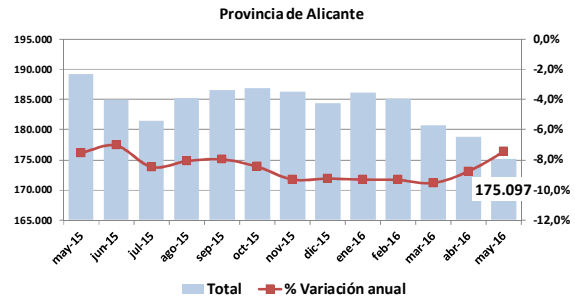
- ✘ La provincia sigue reduciendo la cifra de paro registrado, y en el mes de mayo se reduce en 3.667 personas, quedando todavía 175.097 peticiones de empleo a finales de mayo. La reducción anual ha sido del -7,5%.
- ✘ El valor de la EPA del primer trimestre del 2016 revela que la provincia ha incrementado ligeramente su tasa de paro respecto a los valores de finales del 2015, quedando establecida en el 23,62%
- ✘ La recaudación en IRPF del primer trimestre del 2016 se ha reducido respecto a los valores anotados un año antes. La rebaja ha sido del -2,5%, y ello a pesar de que el número de trabajadores se ha incrementado en dicho periodo.
- ✘ El IPC del mes de mayo mantiene la tendencia negativa de los últimos meses, siendo en esta ocasión la variación anual del -1,4%, más negativa que el dato nacional que se sitúa en mayo en el -1%.
- ✘ Respecto al bloque relativo a los pensionistas de Alicante, en el mes de mayo muestran una evolución similar a los valores nacionales tanto en el número de personas como en las cuantías, y de igual modo en las variaciones mensuales y anuales, salvo en la variación anual de la pensión media, que en el caso nacional tiene un aumento del 1,9%, superior al 1,7% de la provincia.

PARO COMARCAL

	Fecha último dato	Último dato	% sobre comarca	% Variación periodo anterior	% Variación año anterior
El Comtat					
Paro registrado total	may-16	2.709		-1,7%	-10,2%
Agricultura	may-16	67	2,5%	-16,3%	-8,2%
Industria	may-16	648	23,9%	-0,5%	-10,5%
Construcción	may-16	254	9,4%	-1,6%	-18,6%
Servicios	may-16	1.574	58,1%	-1,5%	-8,6%
Sin actividad	may-16	166	6,1%	-1,8%	-9,8%
L'Alcoià					
Paro registrado total	may-16	10.726		-0,5%	-8,5%
Agricultura	may-16	238	2,2%	-4,8%	-3,6%
Industria	may-16	3.103	28,9%	-1,9%	-10,4%
Construcción	may-16	820	7,6%	-2,0%	-19,4%
Servicios	may-16	5.782	53,9%	0,3%	-5,6%
Sin actividad	may-16	783	7,3%	2,5%	-10,4%
El Alt Vinalopó					
Paro registrado total	may-16	5.586		-2,7%	-8,6%
Agricultura	may-16	312	5,6%	-18,1%	-21,0%
Industria	may-16	1.812	32,4%	-4,8%	-6,8%
Construcción	may-16	436	7,8%	2,8%	-10,1%
Servicios	may-16	2.322	41,6%	0,7%	-6,8%
Sin actividad	may-16	704	12,6%	-3,0%	-11,7%
El Vinalopó Mitjà					
Paro registrado total	may-16	19.879		-3,1%	-8,4%
Agricultura	may-16	1.462	7,4%	-8,9%	-7,4%
Industria	may-16	6.357	32,0%	-3,7%	-9,7%
Construcción	may-16	1.464	7,4%	-2,8%	-20,3%
Servicios	may-16	8.882	44,7%	-1,7%	-4,6%
Sin actividad	may-16	1.714	8,6%	-2,9%	-12,0%
La Marina Alta					
Paro registrado total	may-16	12.734		-2,7%	-7,4%
Agricultura	may-16	321	2,5%	4,9%	-11,1%
Industria	may-16	748	5,9%	-0,8%	-8,6%
Construcción	may-16	1.796	14,1%	-2,5%	-14,9%
Servicios	may-16	8.940	70,2%	-3,0%	-4,6%
Sin actividad	may-16	929	7,3%	-3,8%	-14,8%
La Marina Baixa					
Paro registrado total	may-16	14.082		-3,7%	-5,9%
Agricultura	may-16	454	3,2%	39,7%	-6,8%
Industria	may-16	610	4,3%	-1,5%	-10,4%
Construcción	may-16	1.397	9,9%	-1,8%	-17,3%
Servicios	may-16	11.161	79,3%	-5,5%	-3,9%
Sin actividad	may-16	460	3,3%	1,8%	-7,8%
L'Alacantí					
Paro registrado total	may-16	44.617		-1,8%	-7,6%
Agricultura	may-16	1.056	2,4%	-2,9%	-10,3%
Industria	may-16	2.870	6,4%	-1,1%	-9,5%
Construcción	may-16	5.278	11,8%	-1,5%	-14,5%
Servicios	may-16	32.421	72,7%	-2,0%	-5,7%
Sin actividad	may-16	2.992	6,7%	-0,4%	-11,0%
El Baix Vinalopó					
Paro registrado total	may-16	34.413		-1,6%	-7,2%
Agricultura	may-16	988	2,9%	1,3%	2,5%
Industria	may-16	9.525	27,7%	-0,3%	-6,1%
Construcción	may-16	3.002	8,7%	-1,8%	-15,2%
Servicios	may-16	18.389	53,4%	-2,3%	-6,5%
Sin actividad	may-16	2.509	7,3%	-1,6%	-9,7%
El Baix Segura					
Paro registrado total	may-16	30.351		-1,7%	-6,8%
Agricultura	may-16	1.934	6,4%	-0,6%	-3,7%
Industria	may-16	3.511	11,6%	-0,5%	-3,6%
Construcción	may-16	4.363	14,4%	-2,6%	-16,1%
Servicios	may-16	18.681	61,5%	-1,9%	-4,4%
Sin actividad	may-16	1.862	6,1%	-0,7%	-14,6%

PARO COMARCAL

- ✘ El paro registrado en el mes de mayo en Alicante se sitúa en las 175.097 personas. Esta cifra muestra una reducción tanto mensual como anual en el número de personas que buscan empleo. Las variaciones porcentuales mensuales y anuales son ligeramente inferiores a las anotadas por la media nacional.
- ✘ Por sectores de actividad, el paro registrado se ha reducido durante el mes de mayo en todas las categorías. Los servicios recogen una reducción superior al conjunto, del -2,3% frente al -2,1% de media. Le siguen por orden descendente, la reducción en construcción (-1,9%), en agricultura (-1,8) y en industria (-1,7%).
- ✘ El sector servicios sigue acaparando 6 de cada 10 parados, y se sitúa en las 108.152 personas.
- ✘ El Comtat es la comarca que presenta la mayor reducción anual del paro comarcal. Con una cifra de registrados de 2.709 personas, la reducción anual es del -10,2%.
- ✘ L'Alcoià es la comarca que respecto al mes anterior menos ha visto reducida la cifra de parados. En el mes de abril contaba con 10.778 y un mes después tan solo ha reducido esta cifra un -0,5%, quedando a finales de mayo en 10.726 parados.
- ✘ El Alt Vinalopó destaca en el mes de mayo por la fuerte reducción de los parados de la actividad de agricultura, con descensos del -18,1% mensual y del -21% anual. En esta actividad quedan todavía 1.462 personas sin empleo, el 5,6% de toda la comarca.
- ✘ La actividad de la construcción tiene en El Vinalopó Mitjà su principal aliado, ya que esta actividad presenta en esta comarca la mayor reducción anual, que asciende al -20,3%. De este modo finaliza mayo con 1.464 parados en construcción y 19.879 entre todas las actividades.
- ✘ En la Marina Alta la única actividad que ha incrementado la cifra de parados en mayo respecto al mes anterior ha sido la agricultura con 15 nuevos inscritos y finalizando el mes con 321 parados en esta actividad. Globalmente, esta comarca todavía cuenta con 12.734 parados, siendo la cuarta comarca con menos parados.
- ✘ En la Mariana Baixa representa el 8% del paro provincial, y es la comarca que cuenta con la actividad de servicios con mayor peso relativo, el 79,3% de las personas sin empleo de la comarca. Además en el mes de mayo ha incrementado de forma abultada el paro agrícola, con un aumento mensual del 39,7%.
- ✘ Uno de cada cuatro parados de la provincia pertenecen a la comarca de l'Alacantí, en total 44.617 parados. En el mes de mayo reduce las cifras en todas las actividades, destacando la reducción anual en construcción que se eleva hasta el 14,5%.
- ✘ La segunda comarca alicantina con mayor cantidad de paro registrado es El Baix Vinalopó. En mayo 547 personas ha salido de las listas de paro, quedando todavía inscritas 34.413 trabajadores. De esta cantidad, 432 son trabajadores del sector servicios apuntados al paro.
- ✘ El Baix Segura anota un descenso del 6,8% anual en la cifra de parados, y situando a la construcción como la actividad donde la variación anual del paro ha sido mayor, del -16,1%. Finaliza el mes de mayo como la tercera comarca con mayor volumen de paro registrado, un total de 30.351 parados.



COMERCIO EXTERIOR

- ✘ Durante el mes de abril las exportaciones de empresas alicantinas se han reducido un -1,9% respecto al mes anterior y un -5,9% respecto al año anterior. A pesar de los 444,9 millones de euros de volumen de negocio que se han realizado ese mes, los datos revelan cierta paralización de las ventas al exterior, especialmente al comprobar que en el conjunto de España las exportaciones presentan un incremento anual del 6,3%.
- ✘ Las importaciones de Alicante siguen el mismo patrón que el mes anterior y vuelven a repetir descensos en sus variaciones, tanto mensual como anual. Esta situación genera que en abril las importaciones alicantinas representen el 1,4% del total nacional, en el mes anterior eran un décimo más.
- ✘ El saldo comercial del mes de abril para la provincia de Alicante alcanza los 123,7 millones de euros. La variación interanual descubre que mientras en el conjunto nacional su saldo negativo sigue reduciéndose, por el contrario en Alicante lo que se reduce es su saldo positivo. Frente al dato de este mes, hace un año el saldo comercial provincial se elevaba hasta los 148,6 millones de euros.
- ✘ Para los últimos 12 meses, el peso relativo de las exportaciones en Alicante dentro del conjunto nacional ha descendido ligeramente, pasando en abril al 2,1% cuando en marzo era del 2,2%. Para las importaciones se mantiene el dato del 1,5% del total nacional.

SECTOR CONSTRUCCIÓN-INMOBILIARIO

- ✘ Los visados de obra nueva en marzo en la provincia muestran un incremento anual espectacular, del 573%, ya que hace un año apenas se tramitaron 97, y en esta ocasión han sido 653. No obstante, la variación del primer trimestre del 2016 en Alicante es del 38,4%, cuando en toda España se eleva hasta el 57,1%.
- ✘ Las viviendas terminadas en marzo en Alicante han sido 260, cifra inferior a las registradas tanto un mes antes como el año pasado. Pese a ese retroceso, las concluidas en Alicante representan en marzo el 7,2% del total nacional. En los tres primeros meses del año, se han finalizado un 22,1% menos de viviendas que en el mismo periodo del año pasado. En toda España, la variación para este periodo ha sido positiva del 9,8%.
- ✘ Alicante tramitó en el mes de abril un total 2.476 compraventas de viviendas, el 7,2% del total nacional. En los cuatro primeros meses del año, las viviendas vendidas ascienden en Alicante a 9.456 operaciones, un 12,6% más que en los mismos meses del 2015.
- ✘ El 2016 comienza con una rebaja importante en el precio del suelo urbano en Alicante. Así, en el primer trimestre se valora en 110€/m², un 30% inferior al valor de hace un año. Para el conjunto de España, la evolución ha sido opuesta, con un incremento del 5,3%.
- ✘ El precio de la vivienda libre en Alicante se sitúa en el mes de marzo en los 1.229 euros/m² con un incremento anual del 1%, inferior al incremento medio nacional que fue del 2,4%. Con ello el precio de la vivienda en Alicante se mantiene por debajo del valor medio de España.

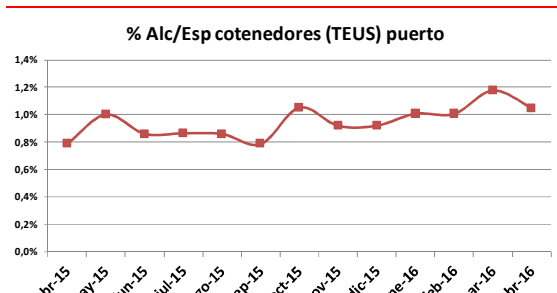
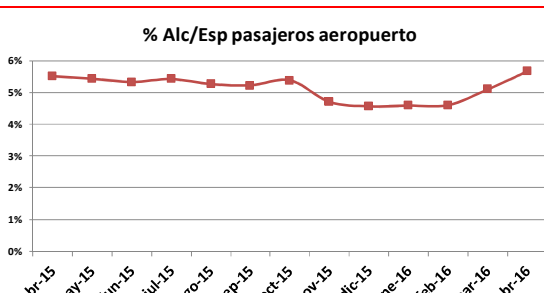
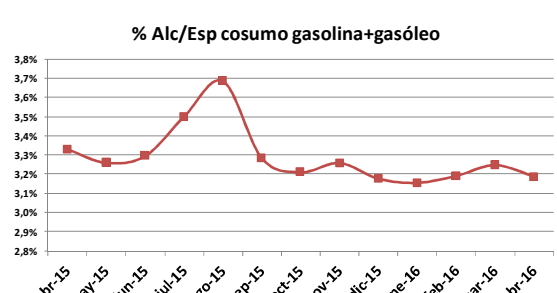
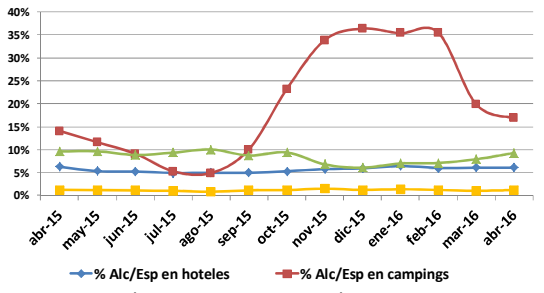
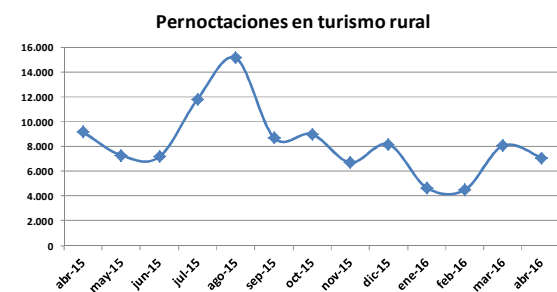
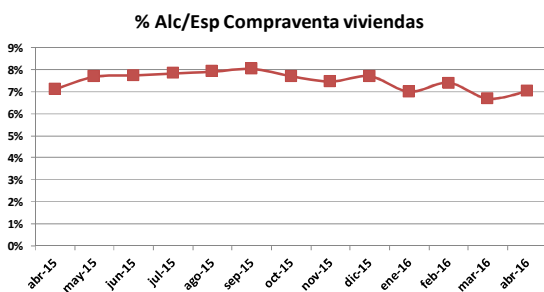
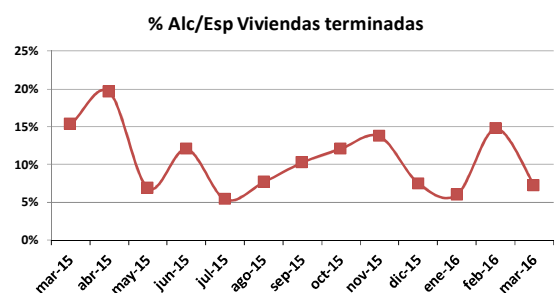
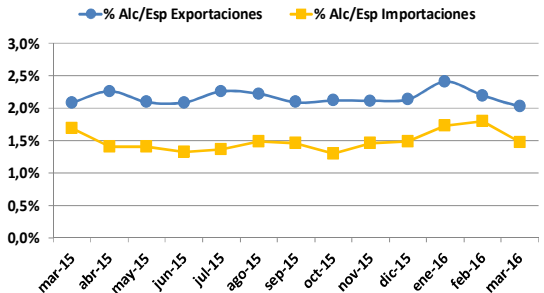
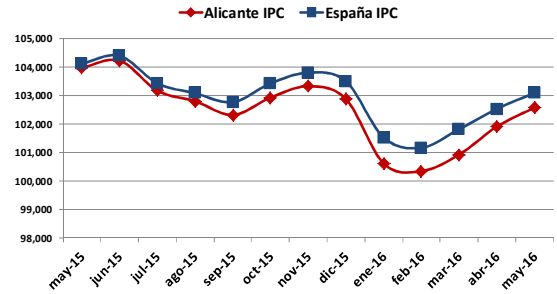
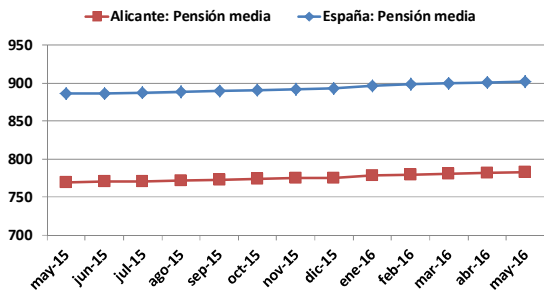
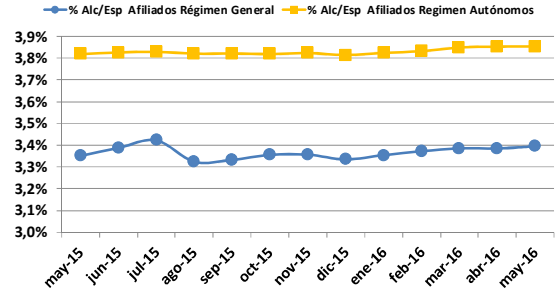
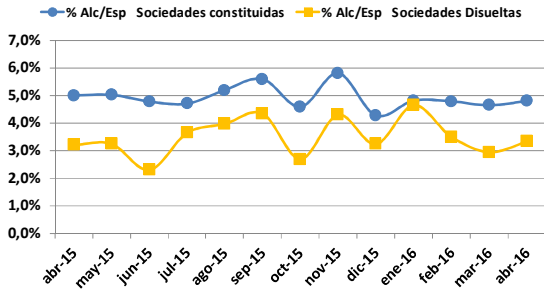
SECTOR TURÍSTICO

- ✘ En el mes de abril los hoteles de Alicante anotan 1.416.972 pernoctaciones, el 6,1% del total nacional. La cifra es ligeramente inferior a la del mismo mes del año pasado. No obstante, los 4 primeros meses del año reflejan un aumento anual del 9,4% respecto al mismo periodo del 2015, por lo que se prevé una buena temporada.
- ✘ En abril los campings se presentan como la tercera opción con mayor demanda en la provincia dentro del alojamiento de mercado por detrás de los apartamentos turísticos. Esta opción de alojamiento muestra reducción mensual y anual, registrando en todo el mes 291.559 turistas en Alicante.
- ✘ Los apartamentos turísticos mantienen la tendencia positiva respecto al mes anterior y ya recogen un total de 406.187 pernoctaciones. En los cuatro primeros meses del año, el incremento anual es del 10,9%, ligeramente superior al 10,3% que presenta el territorio nacional.
- ✘ Las pernoctaciones de abril en la opción del turismo rural sufre una reducción tanto en Alicante como en España respecto al mes de marzo. La evolución negativa de Alicante es especialmente clara viendo los datos globales del primer cuatrimestre, que acumula una reducción anual del -17,6%.

ACTIVIDAD Y DEMANDA

- ✘ El consumo de carburantes en Alicante recoge una reducción mensual del -2,6%, 1.876 toneladas menos. El volumen consumido, 71.313 toneladas, también es inferior al registrado en abril de 2015.
- ✘ La autopista AP-7 registra en el mes de marzo un sustancial aumento, alcanzando una intensidad media diaria (IMD) de 16.542 usuarios, frente a los 14.855 del mes anterior. Pese a este importante incremento, los usuarios de esta infraestructura todavía son menos que la media nacional para este tipo de vías.
- ✘ Después del notable incremento en el número de matriculaciones de marzo, básicamente por el inicio de la temporada turística, el mes de abril recoge una reducción mensual del -57,3%. No obstante en lo que llevamos de año se han matriculado 6.733 turismos, un 32,4% más que en los mismos meses del año pasado.
- ✘ El número de pasajeros del aeropuerto Alicante-Elche mantiene la senda creciente de los meses anteriores y anota un nuevo incremento en sus usuarios. En abril tuvo más de un millón de pasajeros, en concreto 1.016.734. El incremento mensual y anual son superiores a los registrados en el conjunto de España.
- ✘ 13.367 contenedores han pasado por el puerto de Alicante en abril, 1.400 menos que en el mes anterior. No obstante la variación respecto a los valores del 2015 son positivos, con un incremento del 39,6%. En los cuatro primeros meses del año y respecto al mismo periodo del 2015, el número de contenedores tramitados por el puerto es un 24,1% superior, 9.954 contenedores más.
- ✘ Los pasajeros del puerto en abril se incrementan respecto a marzo en 11.412 personas, pero en el primer cuatrimestre del año acumula una reducción del -10,8% respecto a los valores del mismo periodo del 2015.

Gráficos de evolución



Fuentes de información estadística

	Fuente	Periodicidad	Unidades
Estructura Productiva			
Sociedades constituidas	INE	Mensual	Sociedades
Sociedades disueltas	INE	Mensual	Sociedades
Afiliación Régimen General	Ministerio de Empleo y Seguridad Social	Mensual	Trabajadores
Afiliación Autónomos	Ministerio de Empleo y Seguridad Social	Mensual	Trabajadores
Situación Social			
Paro registrado	Ministerio de Empleo y Seguridad Social	Mensual	Personas
EPA	INE	Trimestral	%
Recaudación IRPF	AEAT	Trimestral	Miles €
Pensionistas	Ministerio de Empleo y Seguridad Social	Mensual	Personas
Pensión media	Ministerio de Empleo y Seguridad Social	Mensual	€
IPC	INE	Mensual	€
Comercio exterior			
Exportaciones	Ministerio de Economía y Competitividad	Mensual	Miles €
Importaciones	Ministerio de Economía y Competitividad	Mensual	Miles €
Saldo comercial	Ministerio de Economía y Competitividad	Mensual	Miles €
Sector Construcción-Inmobiliario			
Visados de obra nueva	Ministerio de Fomento	Mensual	Visados
Viviendas libres terminadas	Ministerio de Fomento	Mensual	Viviendas
Compraventa de viviendas	INE	Mensual	Viviendas
Precio del suelo	Ministerio de Fomento	Trimestral	€/m ²
Valor tasado vivienda libre	Ministerio de Fomento	Trimestral	€/m ²
Sector Turístico			
Pernoctaciones hoteles	INE	Mensual	Pernoctaciones
Pernoctaciones campings	INE	Mensual	Pernoctaciones
Pernoctaciones apartamentos	INE	Mensual	Pernoctaciones
Pernoctaciones turismo rural	INE	Mensual	Pernoctaciones
Actividad y demanda			
Consumo gasolina+gasóleo	CORES	Mensual	Tn
Utilización autopista (IMD)	Ministerio de Fomento	Mensual	IMD
Matriculación turismos	Ministerio del Interior	Mensual	Vehículos
Pasajeros aeropuerto	Ministerio de Fomento	Mensual	Pasajeros
Contenedores (TEUS) puerto	Ministerio de Fomento	Mensual	Contenedores
Pasajeros puerto	Ministerio de Fomento	Mensual	Pasajeros